

Het Hasp-O-logo, symbool voor een sterke samenwerking!

In de geborgen kern vind je de oranje glimlach van Hasp-O Zuid.

Als twee ineengeslagen handen staan het blauw en geel van de binnenste cirkel voor Hasp-O Centrum.

De turkooizen buitenrand van het logo symboliseert Hasp-O Stadsrand die het centrum omzoomt.

De groene punt is de satellietschool in het groen, Hasp-O Zeppenren.

Samen maken ze de cirkel rond tot Hasp-O.



Welke waarden verbinden de scholen van Hasp-O?

In Hasp-O stellen we de waarden van Sint-Trudo, stichter van Sint-Truiden, centraal:

- liefdevolle zorg met aandacht en zorg op maat van iedere leerling
- dienstbare inzet met solidariteit en openheid voor elkaar
- groeikansen waarbij iedereen met zijn eigen talenten mag groeien, met vallen en opstaan
- samenleven in een sfeer van respect, verdraagzaamheid en vergevingsgezindheid



Deze waarden vragen dialoog en vertrouwen tussen collega's, leerlingen, ouders en samenleving. Vanuit die dialoog en dit vertrouwen, het leven van Sint-Trudo en de boodschap van Jezus Christus willen we het gewone schoolleven in Hasp-O optillen tot een 'buiten-gewoon' gebeuren voor iedereen. Deze waarden verbinden de Hasp-O-scholen en zijn herkenbaar in het eigen pedagogisch project van elke individuele school.

Hoe is Hasp-O geboren?

Alle scholen van het katholiek secundair onderwijs te Sint-Truiden werkten in 2018-2019 aan een nieuw project dat het katholiek secundair onderwijs in de regio Haspengouw klaarstoomt voor de toekomst. Onze vijf scholen sloegen de handen in elkaar en zo werd Hasp-O geboren: katholiek Haspengouws Onderwijs.

Hasp-O Zuid is een 'buitengewone' school voor jongeren die een extra duwtje nodig hebben en hen individueel en specifiek begeleidt.



Inhoudsopgave

Inhoudsopgave	3
Studieaanbod Hasp-O Zuid	4
Opleidingsvorm 2	4
Fase 1	5
Fase 2	6
Doorstroomklas.....	6
Finaliteitsklas.....	7
Opleidingsvorm 3	8-9
Observatiejaar	11
Basis bakkerij	12
Medewerker (banket)bakkerij.....	13
Basis hout.....	14
Medewerker hout	15
Basis Logistiek onderhoud	16
Logistiek assistent in de zorg	17
Integratiefase	18
Ligging en bereikbaarheid.....	20
Dagindeling	21
Middagpauze	21
Kosten	22
Wie is wie?	22
Opvoedingsvisie	2
Zorg op school	24
Het individueel aangepast curriculum	24
Het leerkrachtenteam	24
Het paramedisch team	24
Het zorgteam	24
De ouders	25
Hasp-O Fixers.....	25
Centrum voor Leerlingbegeleiding.....	25
De autiwerking binnen de school	26
De eerste schooldag	27
Internaat	28

Studieaanbod Hasp-O Zuid

Opleidingsvorm 2

Voor wie?

Deze opleidingsvorm is voor jongeren vanaf 13 jaar met:

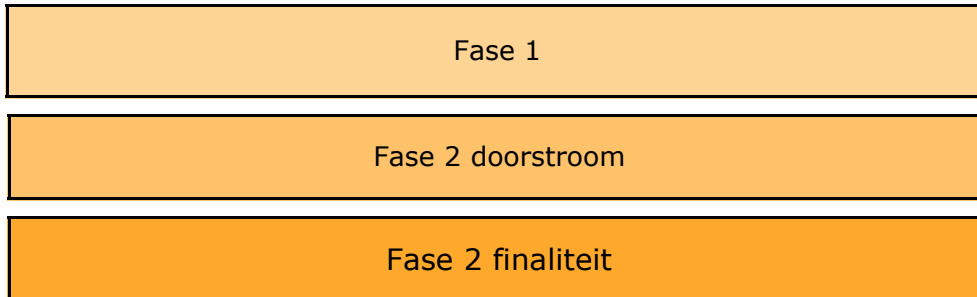
- een verslag buitengewoon onderwijs type 2 of
- een verslag buitengewoon onderwijs type 9
- een verslag buitengewoon onderwijs type 3

Doelstelling

Opleidingsvorm 2 heeft als doel jongeren voor te bereiden op maatschappelijk functioneren, participeren en tewerkstelling in een omgeving waarin ondersteuning voorzien is.

We proberen de totale persoonlijkheid van de leerlingen te ontwikkelen uitgaande van hun mogelijkheden. De opleiding die we geven in onze school is gericht op de toekomst met betrekking tot wonen, werken en vrije tijd. De school richt haar onderwijs zo in dat elke leerling evolueert naar zoveel mogelijk zelfstandigheid op het gebied van wonen. Ook richten we ons naar elke vorm van arbeid die binnen de mogelijkheden van de individuele leerling ligt. Onze leerlingen krijgen ook de kans om kennis te maken met een brede waaier van vrijetijdsbesteding.

Structuur





FASE 1

Wat bieden we je aan in fase 1?

In fase 1 breid je je algemene kennis en sociale vaardigheden uit. Je doet dit via de lessen rekenen, taal, thema's en projecten, ICT, sport en spel. Je leert ook heel wat bij op vlak van zelfredzaamheid. In de beroepsgerichte vorming oefen je op je handvaardigheid: de fijne motoriek, ooghandcoördinatie, krachtdosering, ruimtelijk inzicht en het leren hanteren van verschillende gereedschappen. Je werkt creatief en leert de basis van technieken die je later nodig hebt in een productieafdeling, een keuken, een groendienst, een onderhoudsdienst

Lessenrooster fase 1

Algemene en sociale vorming	
Godsdienst	2
Themawerking	2
Taal	2
Rekenen	3
Zelfredzaamheid	3
Sociale vaardigheden	1
Lichamelijke opvoeding	4
Beroepsgerichte vorming	
Basistechnieken basis	10
Basistechnieken uitbreiding	5
TOTAAL	32



FASE 2

Wat bieden we je aan in de doorstroomklas?

In de lessen algemene en sociale vorming van fase 2 vinden we functioneel werken erg belangrijk. Je past de aangeleerde vaardigheden van fase 1 zo zelfstandig mogelijk toe: naar de bank gaan, de bus nemen, je lievelingsgerecht klaarmaken, een huis onderhouden ...

In de beroepsgerichte vorming maak je kennis met de verschillende opdrachten uit de productieafdelingen van bedrijven. Daarnaast krijg je een aanbod van technieken uit andere sectoren (o.a. een keukenwerkplaats, een groendienst, een onderhoudsdienst ...).

Op die manier krijg je alle kansen om te verkennen waar je interesses en mogelijkheden voor de toekomst liggen.

In de lessen beroepsgerichte vorming ga je regelmatig samen met de leerkracht je arbeidsvaardigheden oefenen en toepassen op de werkvloer. Met de hele klasgroep ga je onder begeleiding van de leerkracht in een bedrijf werken. Op die manier zie je hoe een bedrijf draait en snuif je de sfeer al wat op als voorbereiding op een individuele stage.

In de loop van fase 2 ga je op individuele stage. Hierop ben je goed voorbereid door de beroepsgerichte vorming op school. We bespreken samen met jou en je ouders naar welke stageplaats je voorkeur gaat.

Lessenrooster fase 2 doorstroom

Algemene en sociale vorming	
Godsdienst	2
Algemene en sociale vorming	4
Zelfredzaamheid	4
Lichamelijke opvoeding	2
Vrije tijd	1
Beroepsgerichte vorming	
Arbeidstraining basis	11
Arbeidstraining uitbreiding	8
TOTAAL	32



FASE 2

Wat bieden we je aan in de finaliteitsklas?

In de finaliteitsklas zit naar school gaan er bijna op voor jou. We begeleiden je in deze klas dan ook intensief naar de werkvloer.

We gebruiken onze tijd om samen met jou en je ouders een toekomstplan op maat te maken op vlak van wonen, werken en vrije tijd. In dit plan houden we rekening met jouw interesses, mogelijkheden en nood aan ondersteuning.

Om de overstap naar de werkvloer goed voor te bereiden, ga je 2 dagen per week op individuele stage in het bedrijf van jouw voorkeur. De overige 3 dagen kom je naar school. In de lessen sociale vorming staat in de finaliteitsklas vooral zelfredzaamheid centraal. Daarnaast oefen je in de beroepsgerichte vorming de arbeidsvaardigheden die je nodig hebt op je stageplaats verder in.

Wat na je opleiding in fase 2?

Na je opleiding in fase 2 kan je tewerkgesteld worden in een setting die het best aansluit bij jouw mogelijkheden:

- een maatwerkbedrijf
- het regulier economisch circuit met ondersteuningsmogelijkheden
- begeleid werk
- arbeidszorg
- vrijwilligerswerk
- ...

Lessenrooster fase 2 finaliteit

Algemene en sociale vorming	
Godsdienst	2
Geïntegreerde algemene sociale vorming	8
Relationele en seksuele vorming	1
Lichamelijke opvoeding	2
Vrije tijd	1
Beroepsgerichte vorming	
Arbeidstraining keuze	4
Individuele stage	14
TOTAAL	32



Studieaanbod Hasp-O Zuid

Opleidingsvorm 3

Voor wie?

Deze opleidingsvorm is voor jongeren vanaf 13 jaar met:

- een verslag buitengewoon onderwijs type basisaanbod of
- een verslag buitengewoon onderwijs type 3 of
- een verslag buitengewoon onderwijs type 9

Doelstelling

Opleidingsvorm 3 heeft als doel jongeren voor te bereiden op maatschappelijk functioneren, participeren en tewerkstelling in het normaal economisch arbeidscircuit.

Aanbod en structuur

Oriëntatiefase Observatiejaar	Kennismaking met de drie opleidingen		
Opleidingsfase 2de en 3de jaar	Basis bakkerij	Basis hout	Basis logistiek onderhoud
Kwalificatiefase 4de en 5de jaar	Medewerker (banket)bakkerij	Medewerker hout	Logistiek assistent in de zorg
Integratiefase 6de jaar	Medewerker (banket)bakkerij	Medewerker hout	Logistiek assistent in de zorg

Toelichting bij de verschillende fases binnen OV3

- **De oriëntatiefase**

In het observatiejaar krijg je naast algemene sociale vorming ook beroepsgerichte vorming. Je maakt kennis met de verschillende sectoren die de school aanbiedt. Je ontdekt je eigen mogelijkheden en interesses voor een bepaald beroep. Dit helpt je om op het einde van het observatiejaar de basisopleiding te kiezen die het best bij je past.

- **De opleidingsfase**

In de opleidingsfase kies je voor één van de aangeboden sectoren: bakkerij, hout of logistiek onderhoud. De opleidingsfase duurt 2 jaar waarvan kan afgeweken worden in functie van het individueel aangepast curriculum van de jongere.

In de algemene sociale vorming krijg je functionele taal- en rekenvaardigheden met veel aandacht voor de sector die je gekozen hebt. Daarnaast krijg je ook nog andere algemene en sociale vakken zoals themawerking, sociale vaardigheden ...

In de beroepsgerichte vakken maak je kennis met de grondstoffen, materialen, machines, technieken en basisvaardigheden van de door jouw gekozen sector.

- **De kwalificatiefase**

In de kwalificatiefase heb je het beroep gekozen dat je wilt gaan leren. Je krijgt geïntegreerde algemene sociale vorming aangeboden. Hierin komen de vaardigheden die je in de opleidingsfase hebt ingeoefend geïntegreerd aan bod met de bedoeling om je zo zelfredzaam mogelijk te maken in de maatschappij.

Je gaat regelmatig samen met de leerkracht je arbeidsvaardigheden oefenen en toepassen op de werkvloer. Dit door met de hele klasgroep onder begeleiding in een bedrijf binnen jouw opleiding te gaan werken. Op die manier snuif je de sfeer al wat op als voorbereiding op een individuele stage.

In het eerste jaar van de kwalificatiefase doe je een individuele stage van in totaal 3 weken, in het tweede jaar van in totaal 6 weken. Na de kwalificatiefase kan je een getuigschrift of attest behalen.

- **De integratiefase**

Na het behalen van je getuigschrift kan je nog een jaar bedrijfservaring opdoen. Als cursist ga je 3 dagen per week op stage en kom je 2 dagen per week naar school voor aanvullende vorming (zowel beroepsgerichte als sociale vorming). Op die manier sla je in de integratiefase een brug tussen school en werk.





OBSERVATIEJAAR

Tijdens het observatiejaar krijg je naast algemene en sociale vorming ook beroepsgerichte vorming. Je maakt kennis met de verschillende sectoren die de school aanbiedt. Je ontdekt je eigen mogelijkheden en interesses voor een bepaald beroep. Dit helpt je om op het einde van het observatiejaar voor een bepaalde sector te kiezen die het best bij je past.

Lessenrooster observatiejaar

Algemene en sociale vorming	
Godsdienst	2
Taal & themawerking	4
Rekenen	3
ICT	1
Sociale vaardigheden	1
Creatieve vaardigheden	1
Lichamelijke opvoeding	4
Beroepsgerichte vorming	
Basis bakkerij	5
Basis hout	5
Basis logistiek onderhoud	5
Basisvaardigheden	1
TOTAAL	32



BASIS BAKKERIJ (domein voeding en horeca)

Iets voor jou?

Hou jij ervan om met eenvoudige grondstoffen allerlei lekkernijen te maken? Dan is de opleiding basis bakkerij iets voor jou! Het is een erg afwisselende en uitdagende job waarvoor je dikwijls vroeg uit de veren moet.

Wat bieden we je aan in basis bakkerij?

Tijdens de opleiding basis bakkerij leer je, onder begeleiding, alle basisvaardigheden aan om ondersteunende bakkerstaken uit te voeren.

Je leert onder begeleiding:

- verschillende soorten eenvoudige (gist)degen en beslagen bereiden voor het maken van brood en broodjes, lekkere koeken en taarten ...
- deze degen en beslagen verwerken, bakken en af te werken tot brood- en banketbakkerijproducten
- gereedschappen en machines veilig gebruiken en onderhouden
- werken in team
- werken met oog voor hygiëne, veiligheid, milieu, kwaliteit en welzijn

Lessenrooster basis bakkerij

Algemene en sociale vorming	
Godsdienst	2
Taal & themawerking	5
Rekenen	2
Sociale vaardigheden	1
Creatieve vaardigheden	1
Lichamelijke opvoeding	2
Beroepsgerichte vorming	
Basis bakkerij	19
TOTAAL	32



Traject na basis bakkerij

Kwalificatiefase	Medewerker (banket)bakkerij
Integratiefase ABO	Medewerker (banket)bakkerij

MEDEWERKER (BANKET)BAKKERIJ (domein voeding en horeca)

Wat bieden we je aan in medewerker (banket)bakkerij?

In de kwalificatiefase proberen we je zo zelfstandig mogelijk te maken en gaan we ook over naar het verfijnde bakkerswerk. Op vraag van de klant creëer je de mooiste taarten en gebak. Dit alles dagvers! Je gaat je technieken en tempo ook inoefenen in een bakkerij. Eerst samen met de leerkracht en daarna via een individuele stage.

Je leert in opdracht en onder begeleiding:

- verschillende soorten (gist)degen en beslagen bereiden, verwerken, bakken, afwerken, bewaren en verpakken volgens de voorschriften van de voedselveiligheid.

We maken:

- diverse soorten brood, broodjes en koffiekoeken
- gebak met blader- en soezendeeg: worstenbroodjes, hoorntjes, eclairs, soesjes ...
- lekkernijen van boter- en vetdeeg: speculaas, zandtaart, dessertkoekje ...
- allerlei taarten
- biscuitgebak en gelegenheidsgebak: kerststronk, verjaardagsbiscuit
- desserts: chocomousse, javanais, bavarois ...
- chocolade-, marsepein- en suikerbereidingen
- gereedschappen en machines veilig gebruiken en onderhouden
- werken in team
- werken met oog voor hygiëne, veiligheid, milieu, kwaliteit en welzijn

Wat na de opleiding medewerker (banket)bakkerij?

- Je volgt de integratiefase, dit vergroot je kansen op tewerkstelling
- Je behaalt een tweede getuigschrift
- Je gaat naar de arbeidsmarkt:
 - ambachtelijke brood- en banketbakkerij
 - industriële brood en banketbakkerij
 - brood en bakkerijafdeling van een supermarkt (bv. afbak)
 - cateringbedrijf
 - snack- en voedingsketen



Lessenrooster medewerker (banket)bakkerij

Algemene en sociale vorming	
Godsdienst	2
Geïntegreerde algemene sociale vorming	6
Lichamelijke opvoeding	2
Beroepsgerichte vorming	
Medewerker bakkerij	18
Praktijkstage in groep	4
TOTAAL	32

Individuele stage	
1ste jaar KF	3 weken
2de jaar KF	6 weken

BASIS HOUT (domein stem)

Iets voor jou?

Weet jij van aanpakken en heb je interesse voor houtbewerking? Werk je graag met gereedschap en machines? Dan is de opleiding basis hout iets voor jou! Je leert om uit enkele stukken hout mooie en duurzame werkstukken te maken.

Wat bieden we je aan in basis hout?

Tijdens de opleiding basis hout bereiden we je voor op de verschillende opleidingen die je tijdens de kwalificatiefase in deze sector kan kiezen. Je leert, onder begeleiding, alle basisvaardigheden aan om ondersteunende houtbewerkingstaken uit te voeren.

Je leert onder begeleiding:

- routinematige handelingen uit te voeren aan de hand van concrete instructies
- grondstoffen voor te bereiden in functie van de werkopdracht
- onderdelen bewerken met houtbewerkingsmachines
- vergaren, behandelen, monteren, plaatsen en afwerken van houten elementen
- gereedschappen en machines veilig gebruiken en onderhouden
- je werkplek organiseren
- werken in team
- werken met oog voor veiligheid, milieu, kwaliteit en welzijn

Lessenrooster basis hout

Algemene en sociale vorming	
Godsdienst	2
Taal & themawerking	5
Rekenen	2
Sociale vaardigheden	1
Creatieve vaardigheden	1
Lichamelijke opvoeding	2
Beroepsgerichte vorming	
Basis hout	19
TOTAAL	32



Traject na basis hout

Kwalificatiefase	Medewerker hout	Plaatser binnen-schrijnwerkerij	Plaatser buiten-schrijnwerkerij	Plaatser interieur-projecten	Paletten- en krattenmaker	Machinaal houtbewerker
Integratiefase ABO	Medewerker hout	Plaatser binnen-schrijnwerkerij	Plaatser buiten-schrijnwerkerij	Plaatser interieur-projecten	Paletten- en krattenmaker	Machinaal houtbewerker

Onze school biedt vanaf de kwalificatiefase de opleiding **medewerker hout** aan.

MEDEWERKER HOUT (domein stem)

Wat bieden we je aan in medewerker hout?

In de kwalificatiefase proberen we je zo zelfstandig mogelijk te maken en werk je meestal in opdracht van een klant. Je helpt mee bij het realiseren van projecten en wordt zo klaargestoomd voor de arbeidsmarkt. Samen met de leerkracht ga je op verplaatsing werken voor bijvoorbeeld het maken van wanden en plafonds, kasten op maat, tuinhuizen ... Er volgt ook een individuele stage in een bedrijf.

Je leert in opdracht en onder begeleiding:

- ondersteunende routinematige handelingen uitvoeren zoals
 - voorbereiden van de grondstoffen i.f.v. de werkopdracht
 - (machinaal) bewerken van werkstukken
 - vergaren en/of het monteren van onderdelen in hout
 - behandelen van oppervlakken in hout
 - plaatsen en afwerken van houten elementen
 - transporteren van grondstoffen, materialen en constructieonderdelen
 - ...
- werktekeningen lezen
- werkzaamheden uitvoeren volgens planning en instructies
- gereedschappen en machines veilig gebruiken en onderhouden
- je werkplek organiseren
- werken in team
- werken met oog voor veiligheid, milieu, kwaliteit en welzijn
- het attest basisveiligheid behalen

Wat na de opleiding medewerker hout?

- Je volgt de integratiefase, dit vergroot je kansen op tewerkstelling
- Je behaalt een tweede getuigschrift
- Je gaat naar de arbeidsmarkt:
 - binnenschrijnwerkerij
 - buitenschrijnwerkerij
 - industriële massief- en plaatmeubelbedrijf
 - afwerkingsbedrijf
 - houtskeletbouw
 - bouwbedrijf: bekister, renovatie, dakwerken



Lessenrooster medewerker hout

Algemene en sociale vorming	
Godsdienst	2
Geïntegreerde algemene sociale vorming	6
Lichamelijke opvoeding	2
Beroepsgerichte vorming	
Medewerker hout	18
TOTAAL	32

Individuele stage	
1ste jaar KF	3 weken
2de jaar KF	6 weken

BASIS LOGISTIEK ONDERHOUD (domein maatschappij en welzijn)

Iets voor jou?

Draag je graag zorg voor mensen? Ben je sociaal ingesteld en hou je ervan om je handen uit de mouwen te steken? Dan is een boeiende en afwisselende job in de zorgsector iets voor jou!

Wat bieden we je aan in basis logistiek onderhoud?

Tijdens de opleiding basis logistiek onderhoud bereiden we je voor op een opleiding logistiek assistent in de zorg, huishoudhulp en schoonmaker. De leerling leert, onder begeleiding, alle basisvaardigheden aan om ondersteunende, logistieke en huishoudelijke taken uit te voeren.

Je leert onder begeleiding:

- oppervlakken, meubilair, ruimtes en uitrustingen handmatig schoon te maken
- schoonmaakmaterieel schoon te maken en te onderhouden
- wassen, drogen en strijken van wasgoed
- integer om te gaan met de zorgvrager
- boodschappen doen
- zorg dragen voor het maaltijdgebeuren
- zorg dragen voor het woon- en leefklimaat
- werken in teamverband
- werken met oog voor hygiëne, veiligheid, milieu, kwaliteit en welzijn

Lessenrooster basis logistiek onderhoud

Algemene en sociale vorming	
Godsdienst	2
Taal & themawerking	5
Rekenen	2
Sociale vaardigheden	1
Creatieve vaardigheden	1
Lichamelijke opvoeding	2
Beroepsgerichte vorming	
Basis logistiek onderhoud	19
TOTAAL	32



Traject na basis logistiek onderhoud

Kwalificatiefase	Logistiek assistent in de zorg	Huishoudhulp zorg	Schoonmaker
Integratiefase ABO	Logistiek assistent in de zorg	Huishoudhulp zorg	Schoonmaker

Onze school biedt vanaf de kwalificatiefase de opleiding **logistiek assistent in de zorg** aan.

LOGISTIEK ASSISTENT IN DE ZORG (domein maatschappij en zorg)

Wat bieden we je aan in logistiek assistent in de zorg ?

In de kwalificatiefase proberen we je zo zelfstandig mogelijk te maken. Je gaat, samen met de leerkracht, je technieken en sociale vaardigheden verder inoefenen in verschillende zorginstellingen: woonzorgcentrum, kinderdagverblijf en ziekenhuis. Je doet ook een individuele stage in één van deze organisaties. Je beroepshouding en beroepsfierheid zijn dan heel belangrijk.

Je leert onder begeleiding:

- ondersteunende, logistieke en huishoudelijke taken uitvoeren om het comfort van de zorgvrager (bewoner, patiënt, kind) te bevorderen
- gemeenschappelijke ruimtes en kamers onderhouden
- zorgen voor het maaltijdgebeuren
- zorgvrager informeren over activiteiten en ondersteunen tijdens activiteiten
- wasgoed verzorgen
- productvoorraden opvolgen en bestellingen doorgeven
- omgaan met het beroepsgeheim
- samenwerken met collega's
- plannen en organiseren van taken en werkplek
- eenvoudige administratieve taken uitvoeren
- ...

Wat na de opleiding logistiek assistent in de zorg?

- Je volgt de integratiefase, dit vergroot je kansen op tewerkstelling
- Je behaalt een tweede getuigschrift
- Je gaat naar de arbeidsmarkt:
 - woonzorgcentrum
 - ziekenhuis
 - kinderdagverblijf
 - revalidatiecentrum
 - gehandicaptenzorg



Lessenrooster logistiek assistent in de zorg

Algemene en sociale vorming	
Godsdienst	2
Geïntegreerde algemene sociale vorming	6
Lichamelijke opvoeding	2
Beroepsgerichte vorming	
Logistiek	15
Praktijkstage in groep	7
TOTAAL	32



Individuele stage	
1ste jaar KF	3 weken
2de jaar KF	6 weken

INTEGRATIEFASE

Een brug tussen leren en werken

Je schoolloopbaan loopt ten einde. Je kreeg een goede basisopleiding op school. Je hebt via je stages kunnen proeven van het beroepsleven.

Maar wat gebeurt hierna? Je stelt je een heleboel vragen: hoe kan je werk vinden, kan je een nieuwe job aan, kan je werken met andere gereedschappen ...?

De school biedt je samen met een bedrijf een oplossing voor je vragen en wil je kans op tewerkstelling vergroten via aan 1-jarige opleiding.

Inhoud

Als cursist ga je 3 dagen per week op stage in een bedrijf. Hier doe je een heleboel werkervaring op. Op de werkvloer krijg je een mentor aangeduid. Je programma wordt bepaald in overleg tussen het bedrijf, de school en jezelf. Zo wordt alles aangepast aan je noden en behoeften.

De overige 2 dagen per week kom je naar school voor een aanvullende vorming. Je programma op school wordt samengesteld door de klassenraad na overleg met het bedrijf of op vraag van jezelf. Je vorming houdt zowel uren beroepsgerichte vorming als algemene en sociale vorming in.

Dit betekent:

- bijkomende bijscholing in functie van de werkervaring
- bespreken en inoefenen van tekorten en/of nieuwigheden in het stagebedrijf
- algemene vorming en socialisering
- persoonlijkheidsvorming
- verdere ontplooiing op vlak van maatschappelijke vorming
- vrijetijdsbesteding

Lessenrooster integratiefase

Algemene en sociale vorming	6
Beroepsgerichte vorming	8
Stage	24
TOTAAL	38





Hasp-@i

Zuid

LIGGING EN BEREIKBAARHEID

Onze school ligt in het centrum van Sint-Truiden. Ze is goed bereikbaar met de fiets, de auto en het openbaar vervoer.

Het adres is Naamsesteenweg 167, 3800 Sint-Truiden.



Met het gemeenschappelijk vervoer

Elke rechthebbende leerling* wordt gratis aan huis opgehaald. Dit gemeenschappelijk vervoer wordt georganiseerd door De Lijn.



Met het openbaar vervoer

De dichtstbijzijnde bushaltes liggen aan het zwembad (Olympialaan) en aan de Naamsepoort. Rechthebbende leerlingen* kunnen een gratis Buzzy Pazz aanvragen via de school.

Voor leerlingen die met de trein willen reizen ligt het station op 10 minuten wandelen van de school. Rechthebbende leerlingen* kunnen een gratis treinabonnement aanvragen via de school.



Met de fiets

De school heeft een overdekte fietsstalling die afgesloten wordt tijdens de schooluren.



Met de auto

De ouders van leerlingen die dagelijks met de auto naar school gebracht worden, krijgen een kilometervergoeding.

* Een rechthebbende leerling volgt de lessen in de dichtstbijzijnde school van het net van keuze, tot op het niveau van de vestigingsplaats. Dit moet ook een school zijn die het buitengewoon secundair onderwijs aanbiedt waarnaar het verslag van de leerling verwijst.

DAGINDELING

De schoolpoort is open vanaf 8u, vanaf 08u20 is er toezicht voorzien. Wij verwachten je elke dag ten laatste vijf minuten voor het begin van de lessen.

Zo ziet je lesdag eruit:

		maandag & dinsdag	woensdag	donderdag & vrijdag
voormiddag	1ste uur	8u40 - 9u30	8u40 - 9u30	8u40 - 9u30
	2de uur	9u30 - 10u20	9u30 - 10u20	9u30 - 10u20
	pauze	10u20 - 10u30	10u20 - 10u30	10u20 - 10u30
	3de uur	10u30 - 11u20	10u30 - 11u20	10u30 - 11u20
	4de uur	11u20 - 12u10	11u20 - 12u10	11u20 - 12u10
middagpauze		12u10 - 13u		12u10 - 13u00
namiddag	5de uur	13u - 13u50		13u - 13u50
	6de uur	13u50 - 14u40		13u50 - 14u40
	7de uur	14u40 - 15u30		14u40 - 15u30

MIDDAGPAUZE

Tijdens de middagpauze blijf je op school, je brengt een eigen lunchpakket mee.

Er is elke dag gratis soep verkrijgbaar. Op maandag en donderdag kan je een broodje kopen op school.

Tijdens de middagpauze zijn er verschillende begeleide activiteiten:

- voetballen in de soccerkooi of op het grasplein
- wandelen
- dansen
- rustige activiteiten: lezen, gezelschapsspel, ...
- sporttoernooi



HOEVEEL KOST EEN SCHOOLJAAR

De kostprijs van een schooljaar is afhankelijk van de opleiding. Concrete gegevens hierover staan in het schoolreglement.

Bij de start van het schooljaar wordt er een voorschot gevraagd. Om de kosten te spreiden over het schooljaar worden er nadien 4 rekeningen opgemaakt. Ouders die graag hun betalingen nog meer willen spreiden kunnen contact opnemen met de school.

Alle informatie over sport- en beroepskledij verneem je bij je inschrijving of tijdens de eerste schooldagen.

Studietoelage

Ouder(s) en leerlingen kunnen hierover alle uitleg krijgen op het secretariaat of op de website van het ministerie voor Onderwijs: www.ond.vlaanderen.be/studietoelagen



WIE IS WIE?

Directeur:

mevr. Heidi Vancluysen

Adjunct-directeur:

mevr. Carla Drossin

Verantwoordelijke leerlingenaangelegenheden:

orthopedagoog mevr. Nele Vanhelmont

Het schoolbestuur:

Het schoolbestuur is de eindverantwoordelijke voor de organisatie van het onderwijs op onze school.

De schoolraad:

De schoolraad is een adviesorgaan waarin vertegenwoordigers van de ouders, het personeel, de leerlingen en de lokale gemeenschap zetelen.

Het oudercomité:

Het oudercomité is samengesteld uit ouders van leerlingen die bij ons naar school gaan. Het werkt op een opbouwende wijze mee aan activiteiten verbonden aan de school. Wie graag wil aansluiten bij het oudercomité, kan de directeur contacteren.

OPVOEDINGSVISIE

Welke waarden maken Hasp-O Zuid bijzonder?

Hasp-O Zuid is een **hartelijke** school. Onderwijs en **zorg op maat** maken ons buitengewoon. **Liefdevolle kordaatheid** kenmerkt onze omgang met elkaar. Hasp-O Zuid is een levendige school waar er een open, spontane en vriendschappelijke sfeer heerst. Onze christelijke levensopvatting kleurt de manier waarop wij onze jongeren willen benaderen en begeleiden naar de toekomst.

“**Maximale kansen voor iedereen**” is ons motto. Wij moedigen onze jongeren dan ook aan in zichzelf te geloven en te durven vertrouwen op een ander. Zo willen wij hen weerbaar maken. Als buitengewoon onderwijs richten wij ons tot jongeren van 13 tot 21 jaar met een licht tot matig mentale beperking, een gedragsproblematiek en/of autisme.

Door een goede samenwerking tussen directie, personeelsleden, leerlingen en ouders bouwen wij samen aan de toekomst.

Wij willen hen dat extra duwtje in de rug geven dat ze nodig hebben tijdens hun leerproces.



ZORG OP SCHOOL

Hasp-O Zuid is een hartelijke school voor buitengewoon onderwijs.

Ons motto is 'maximale kansen voor iedereen'. Wij stellen alles in het werk om leerlingen kansen te geven zich evenwichtig te ontplooien.

'Onderwijs en zorg op maat' dragen wij hoog in het vaandel!

Het individueel aangepast curriculum

De basis van onderwijs en zorg op maat is het individueel aangepast curriculum van de leerling. Voor elke leerling worden individuele doelen geselecteerd die we met het hele team, samen met de leerling en zijn ouders willen nastreven.

Deze doelen kunnen erg divers zijn en liggen in het domein van:

- leren en studeren
- het psychisch en socio-emotioneel functioneren van de leerling
- preventieve gezondheidszorg
- de onderwijsloopbaan van de leerling

Het leerkrachtenteam

Als school zetten wij heel erg in op het creëren van een positieve band tussen leerkrachten en leerlingen.

Zorg op school begint in de relatie van elke dag tussen de leerling en de leerkracht. De leerkracht, in het bijzonder de klastitularis, is de spilfiguur in de zorg op school. Hij staat in voor een goed verloop van de les en voor het persoonlijk welzijn van elke leerling. Voor de leerling is de leerkracht meestal het eerste aanspreekpunt bij problemen. De leerkracht luistert naar de bekommernissen van de leerling en zijn ouders maar merkt zelf ook op als de leerling problemen heeft.

Het paramedisch team

De paramedici op school zijn de orthopedagoog, logopedisten en ergotherapeuten.

De orthopedagoog is verantwoordelijk voor het organiseren van de zorg op school in samenwerking met alle betrokkenen (leerkrachten, paramedici, ouders, hulpverleners ...).

De logopedisten bieden ondersteuning voor de hulpvragen rond taal. De ergotherapeuten leggen de focus op het ontwikkelen van de motorische vaardigheden van de leerling. Zij geven individuele therapie of werken klasondersteunend aan de doelen die we nastreven.

Het zorgteam

Binnen de school is er een multidisciplinair team dat instaat voor de begeleiding van leerlingen met extra zorgvragen. Deze zorgvragen kunnen op verschillende domeinen liggen: socio-emotioneel, schoolloopbaan, thuiscontext De begeleiding kan starten op vraag van de leerling, de ouders, hulpverleners of na een melding van een leerkracht.

Het zorgteam overlegt wekelijks. Het CLB is ook regelmatig aanwezig op deze overlegmomenten.

De school beschikt over een time-out ruimte. Deze wordt permanent bemand door iemand van het zorgteam. Wanneer leerlingen het moeilijk hebben in de klas, een rustmoment nodig hebben of met zorgen zitten, kunnen ze hier terecht.

De ouders

We zien ouders als belangrijke partners in het schools traject van onze leerlingen.

We vinden het dan ook belangrijk om regelmatig contact te hebben met ouders.

In september is er een infoavond voor ouders van nieuwe leerlingen, voor de hogere jaren is er een infoavond rond stage ...

Er zijn drie oudercontacten, gespreid over het schooljaar. Je ouders worden dan uitgenodigd voor een gesprek over de vorderingen en de houding van hun kind.

Bij vragen of problemen mag je steeds contact opnemen met de school.

Hasp-O Fixers

Maak kennis met de Hasp-O Fixers van Hasp-O Zuid: een groep toegewijde vertrouwensleerlingen die er zijn om hun medeleerlingen te ondersteunen wanneer het moeilijk gaat. Door middel van workshops, verzorgd door de Vlaamse Scholierenkoepel, zijn zij getraind om een luisterend oor te zijn en te helpen bij het oplossen van conflicten.

Hasp-O Fixers zijn gemakkelijk te herkennen aan hun opvallende oranje T-shirts met het kenmerkende logo. Ze zijn altijd bereid om een helpende hand te bieden aan iedereen die het nodig heeft. Hun motto, "**be a buddy, not a bully**", benadrukt hun inzet voor een vriendelijke en ondersteunende schoolomgeving.



Centrum voor Leerlingenbegeleiding (CLB)

Als je vragen hebt over de ontwikkeling en opvoeding van kinderen en jongeren, over scholen en studierichtingen, gezondheid, leerproblemen, zelfvertrouwen, pesten, veel ruzie maken, faalangst ... dan kan je met die vragen terecht bij het CLB. Het CLB gaat in op vragen van leerlingen, ouders en leerkrachten. Elke school werkt samen met een CLB-team. Bij problemen ondersteunt dit team de school bij het zoeken naar de beste aanpak voor de leerlingen. Samen met de school wordt bekeken welke stappen kunnen gezet worden om tot een oplossing te komen.

Onze scholengroep werkt samen met:



Vrij CLB, Afdeling Sint-Truiden
Gazometerstraat 7
3800 Sint-Truiden
011 58 62 10
sinttruiden@vrijclblimburg.be



CLB-chat

Chatten met CLB? Ja dat kan!

Je kan anoniem info en advies vragen aan het CLB via chatsessies.

www.CLBchat.be is open op maandag, dinsdag en donderdag
vanaf 17u tot 21u. Op woensdag starten wij al om 14u.

De antiwerking binnen de school

Binnen onze school kiezen wij, zowel in opleidingsvorm 2 als in opleidingsvorm 3, bewust voor een **geïntegreerde antiwerking**.

Wij vinden voor al onze leerlingen **duidelijkheid, structuur en voorspelbaarheid** belangrijk. In samenspraak met de leerling, ouders en betrokken instanties wordt er gekeken naar de **noden** van elke leerling. Er kunnen altijd individuele aanpassingen gedaan worden.


Op schoolniveau:

- onthaalbrochure nieuwe leerlingen
- georganiseerde speelplaatsmomenten met activiteitenaanbod (voetbal, wandelen, rustige activiteiten, dansen, hockey ...)
- rustige speelplaats en eetzaal
- weekplanning op speelplaats
- mogelijkheid tot rustmomenten in de time-out ruimte
- duidelijke klok op speelplaats



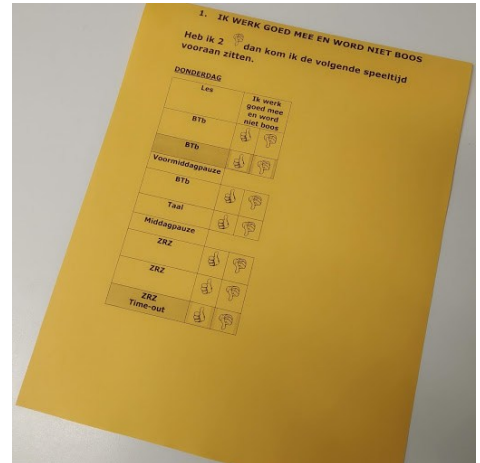
Op klasniveau:

- kleine klasgroepen en vaste leerkrachten
- prikkelarme werkruimtes
- extra ondersteuning door logopedisten, kinesisten en ergotherapeuten
- time-timer, study buddy en hoofdtelefoons in klaslokalen
- aandacht voor sociale vaardigheden in de lessen
- pictogrammen in agenda om wisselende lesinhouden te verduidelijken
- visualisaties rond ordening werk materiaal en lesverloop aan de hand van pictogrammen, stappenplannen ...



Individuele aanpassingen:

- individueel dagschema/weekschema
- hulpkaarten
- voorbereiding op activiteiten en veranderingen
- aangepaste stagebegeleiding
- mentorgesprekken
- individuele trajecten op school




De eerste schooldag

Leerlingen die instappen in het eerste jaar secundair onderwijs, stappen een andere onderwijswereld binnen.

Plots zijn er veel meer vakken, veel meer leerkrachten, andere aandachtspunten ...

Wij vinden het belangrijk dat leerlingen zich zo snel mogelijk thuis voelen in hun nieuwe school. Daarom is de start van het schooljaar een warm onthaal voor iedereen. Onze eerstejaars krijgen aangepaste lesdagen. In september gaan ze op een meerdaagse uitstap om hun klasgenoten en leerkrachten beter te leren kennen.

Praktisch: het schooljaar start met een onthaal- en ontmoetingsdag (onthaal, klasindeling, kennismaking met de klastitularis, verkenning in en rond de school ...).



INTERNAAT

Wij werken samen met 4 internaten in de regio Sint-Truiden. De internaten zijn gemengd en staan open voor leerlingen van alle scholen.

Voor meer informatie over de internaten kan u altijd bij ons terecht of uiteraard op het internaat zelf.

Internaat Sint-Aloysius
Kasteelstraat 53, 3800 Zepperen
Tel. 0495 26 34 99
www.sazinternaat.be

Internaat Stadsrand
Diestersteenweg 164, 3800 Sint-Truiden
Tel. 0496 62 92 53
www.internaat-stadsrand.be

Abdij-internaat Hasp-O Centrum
Diesterstraat 1, 3800 Sint-Truiden
Tel. 011 70 50 16
www.abdij-internaat.be

De Nachtvliender
Halmaalweg 31, 3800 Sint-Truiden
Tel. 011 68 14 96
www.internaat-st-truiden.be

